

LE PRINCIPALI SOCIETA' ITALIANE
- SETTORE FARMA E COSMESI -
BILANCI 2014 e 2015

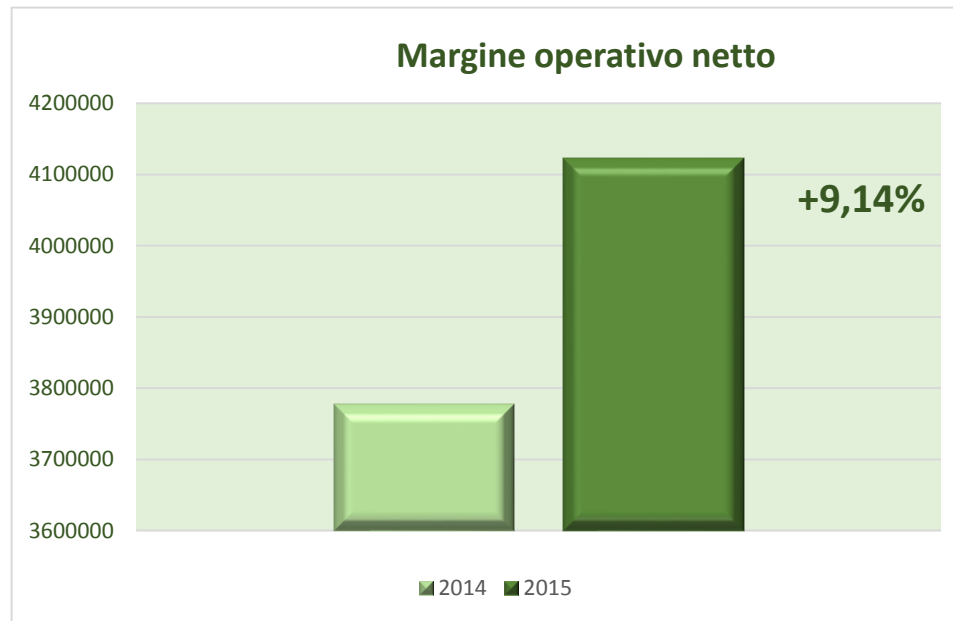
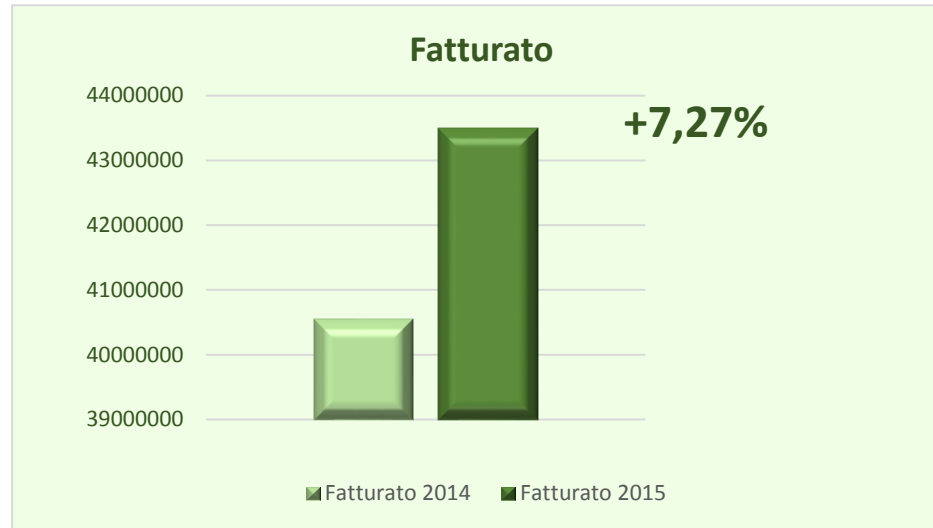
AZIENDA	CLASSIFICA DI SETTORE 2015	CLASSIFICA DI SETTORE 2014	CLASSIFICA GENERALE 2015	CLASSIFICA GENERALE 2014	FATTURATO 2015	FATTURATO 2014	MARGINE OPERATIVO NETTO 2015	MARGINE OPERATIVO NETTO 2014
A. MENARINI INDUSTRIE	1	1	40	40	€ 3.326.005	3.296.190	285.898	339.233
COMIFAR	2	2	69	70	€ 2.180.572	2.266.140	11.739	16.287
SANOFI	3	4	107	110	€ 1.490.439	1.461.435	293.366	252.245
ANGELINI	4	6	109	115	€ 1.477.742	1.414.460	86.858	103.728
CHIESI FARMACEUTICI	5	7	112	126	€ 1.467.121	1.341.651	326.440	293.828
MERCK SERONO	6	3	123	108	€ 1.398.337	1.491.215	52.186	61.588
NOVARTIS FARMA	7	8	139	128	€ 1.288.465	1.333.559	86.595	60.538
UNICO LA FARMACIA DEI FARMACISTI	8	9	145	152	€ 1.235.989	1.183.192	3.917	5.096
FATER	9	10	153	164	€ 1.181.001	1.114.297	161.277	161.149
COOPERATIVA ESERCENTI FARMACIA	10	16	160	222	€ 1.112.439	803.881	9.357	9.403
RECORDATI - INDUSTRIA CHIMICA E FARMACEUTICA	11	11	170	186	€ 1.047.676	987.356	282.228	234.942
ABBBIE	12	12	178	205	€ 1.025.803	887.627	123.915	89.991
ROCHE	13	13	186	203	€ 1.002.310	896.140	63.027	42.931
L'OREAL	14	14	217	217	€ 865.629	833.436	100.732	79.515
BAYER	15	15	222	221	€ 838.378	804.309	69.067	82.929
PFIZER ITALIA	16	5	227	114	€ 817.794	1.421.376	116.086	116.062
ELI LILLY ITALIA	17	17	247	249	€ 748.533	706.242	50.694	37.931
CO.FI.MO	18	18	249	252	€ 747.457	703.214	12.012	13.280
BRISTOL MYERS SQUIBB	19	26	272	341	€ 680.547	516.081	82.377	80.766
ZAMBON COMPANY	20	22	276	299	€ 667.270	600.594	53.482	46.946
GLAXOSMITHKLINE	21	20	283	264	€ 657.081	674.070	39.646	71.544
MSD ITALIA	22	19	297	260	€ 638.145	685.074	29.411	25.728
UNIFARM -UN. FARMACISTI TRENINO A. ADIGE	23	24	315	315	€ 592.254	559.288	3.637	1.100
ALFASIGMA	24	/	316	/	€ 589.224	/	122.214	/
ACS DOBFAR	25	29	317	368	€ 586.006	474.347	109.555	47.577
PFIZER	26	/	318	/	€ 584.964	/	3.806	/

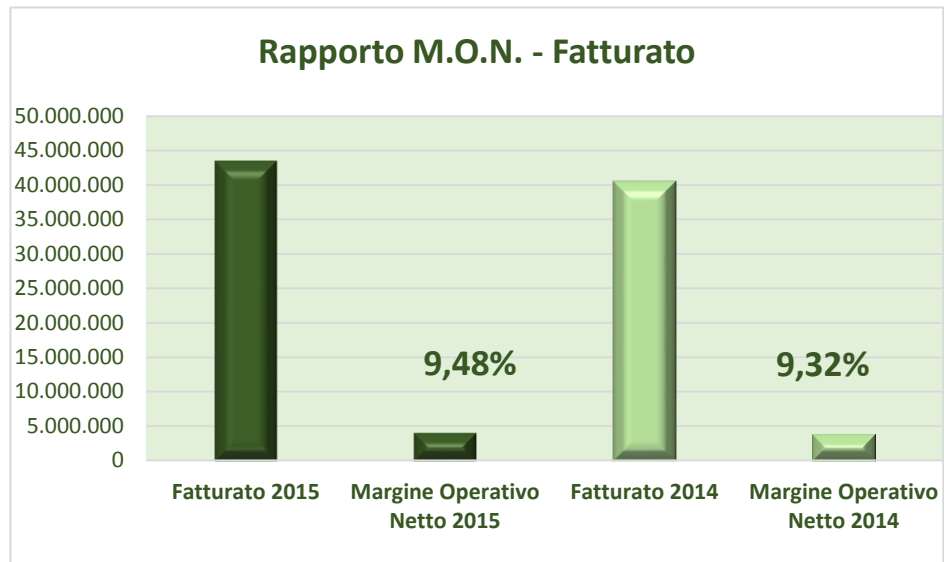
JOHNSON & JOHNSON MEDICAL	27	21	324	295	€ 572.748	611.694	32.444	32.202
KEDRION	28	30	326	373	€ 570.303	466.299	68.864	77.529
BAYER HEALTHCARE MANUFACTURING	29	25	332	323	€ 563.826	547.770	64.144	73.743
ITALFARMACO	30	31	350	369	€ 536.248	474.172	73.663	65.495
P & R	31	32	365	377	€ 514.348	463.381	87.959	62.389
KIKO	32	35	369	397	€ 505.660	432.456	21.670	33.008
DIASORIN	33	34	372	393	€ 499.181	443.770	152.001	129.891
GLAXOSMITHKLINE VACCINES	34	23	383	301	€ 481.167	591.186	54.108	157.553
ASTRAZENECA	35	27	390	348	€ 468.007	506.311	56.337	63.986
UNIFARMA	36	33	394	382	€ 462.567	461.603	1.000	2.543
GUACCI	37	/	437	/	€ 423.752	/	7.360	/
INTERCOS	38	38	459	488	€ 401.767	349.127	37.297	26.649
SODALIS	39	40	467	497	€ 388.321	341.930	50.598	48.852
BOEHRINGER INGELHEIM ITALIA	40	39	481	495	€ 373.840	343.570	24.112	-6.882
ROCHE DIAGNOSTICS	41	36	485	441	€ 368.185	391.748	19.484	23.871
TAKEDA ITALIA	42	37	505	480	€ 350.565	353.592	19.100	31.377
GLAXOSMITHKLINE CONSUMER HEALTHCARE	43	47	545	709	€ 320.253	211.128	18.622	16.282
FRESENIUS KABI ITALIA	44	41	562	561	€ 303.694	293.184	15.322	12.531
HOLDING FIS	45	45	573	603	€ 298.763	266.035	42.396	33.135
ABBOTT	46	28	581	365	€ 291.646	482.062	-6.534	36.157
SOCIETA' ITALO BRITANNICA MANETTI-ROBERTS	47	42	583	571	€ 290.705	284.005	55.031	51.143
ALCON ITALIA	48	44	616	602	€ 273.494	266.300	11.862	11.319
L'OREAL SAIPO INDUSTRIALE	49	46	645	674	€ 256.652	225.390	9.279	10.861
BEIERSDORF	50	43	656	585	€ 247.922	273.684	21.490	15.708
BEAUTY BUSINESS HOLDING	51	48	674	725	€ 234.460	206.787	32.111	21.975
IDB HOLDING	52	49	686	734	€ 229.281	204.025	35.408	13.329
SICOR SOCIETA' ITALIANA CORTICOSTEROIDI	53	51	707	786	€ 220.415	185.125	38.187	25.888
SIEMENS HEALTHCARE	54	50	791	766	€ 189.238	191.267	18.016	22.743
PATHEON ITALIA	55	52	802	800	€ 187.152	182.363	30.403	33.964
MEDIOLANUM FARMACEUTICI	56	53	853	823	€ 173.245	174.535	27.852	26.137
DOC GENERICI	57	55	878	853	€ 167.659	162.480	55.752	54.036
BIOGEN ITALIA	58	62	892	991	€ 165.662	136.581	8.698	7.563

MIRATO	59	54	896	849	€ 164.953	163.117	15.074	16.115
PFIZER CONSUMER MANUFACTURING	60	/	909	/	€ 162.037	/	47.611	/
DOMPE' FARMACEUTICI	61	57	919	913	€ 159.330	149.916	11.430	6.635
CORRADO ZAINI E C.	62	58	938	923	€ 155.273	147.671	24.761	22.565
RECKITT BENCKISER HEALTHCARE	63	63	969	999	€ 148.530	135.683	11.064	10.383
BECTON DICKINSON ITALIA	64	59	981	955	€ 146.763	142.997	8.642	8.554
AVON COSMETICS	65	56	985	896	€ 145.978	152.659	1.079	8.279
JUST ITALIA	66	60	1001	959	€ 142.728	142.474	17.666	19.692
GLAXOSMITHKLINE MANUFACTURING	67	65	1019	1021	€ 139.133	130.176	4.763	10.286
ESSEX ITALIA	68	61	1032	985	€ 136.468	138.071	5.126	5.657
LA GARDENIA BEAUTY	69	66	1042	1064	€ 135.200	122.838	-369	-1.340
PAGLIERI	70	64	1053	1004	€ 132.302	133.723	1.756	3.893
ABIOGEN PHARMA	71	68	1055	1098	€ 131.070	117.269	52.051	40.223
COSMINT	72	67	1075	1089	€ 128.002	119.124	4.455	4.452
ABOCA	73	71	1076	1147	€ 126.767	107.254	17.411	14.267
CSL BEHRING	74	69	1108	1119	€ 121.754	113.105	4.580	3.676
BOTTEGA VERDE	75	70	1166	1142	€ 110.733	108.116	10.596	10.500
ZOETIS ITALIA	76	79	1215	1373	€ 103.059	76.514	-590	3.672
BIEFFE MEDITAL	77	81	1254	1394	€ 96.125	73.464	6.828	4.449
GIULIANI	78	72	1255	1216	€ 95.942	97.405	19.795	19.360
L'ERBOLARIO	79	75	1335	1303	€ 86.408	86.091	19.731	21.506
CORDEN PHARMA LATINA	80	74	1339	1302	€ 86.152	86.102	7.897	2.349
MORRIS PROFUMI	81	82	1346	1395	€ 84.069	73.446	4.814	2.104
SANDOZ INDUSTRIAL PRODUCTS	82	76	1353	1326	€ 83.315	82.659	6.469	6.165
HERBALIFE ITALIA	83	80	1361	1387	€ 82.053	74.960	2.771	2.277
DOPPEL FARMACEUTICI	84	77	1364	1327	€ 81.942	82.658	4.179	3.015
SAIMA	85	78	1378	1355	€ 79.687	78.367	129	-236
KELEMATA	86	83	1429	1405	€ 74.704	72.643	1.522	2.837
PROCOS	87	90	1458	1582	€ 71.690	52.134	9.142	6.022
DEBORAH GROUP	88	84	1467	1415	€ 70.670	71.572	-328	-3.085
SIFI - SOCIETA' INDUSTRIA FARMACEUTICA	89	85	1503	1493	€ 66.804	63.133	8.560	10.065
GUNA	90	86	1517	1522	€ 65.004	60.555	9.713	6.560

INDUSTRIALE L. MOLTENI E C.	91	87	1521	1525	€ 64.733	60.137	5.319	4.250
HELENA RUBINSTEIN ITALIA	92	89	1555	1562	€ 60.293	54.918	4.033	2.553
GARGIULO E MAIELLO	93	88	1560	1538	€ 59.429	58.090	1.265	1.654
ICR - INDUSTRIE COSMETICHE RIUNITE	94	73	1564	1300	€ 58.732	86.210	11.340	10.037
BIOERA	95	91	1580	1584	€ 55.976	51.680	-1.338	-1.501

TOTALE **€ 43.491.715** 40.545.665 **4.122.505** 3.777.204





Nota Metodologica:

l'analisi è stata effettuata su 1620 gruppi e imprese con prevalente attività industriale, commerciale e di produzione di servizi;

dal suddetto totale, è stato estrapolato il settore che si riferisce alla fabbricazione e commercio di prodotti farmaceutici, parafarmaceutici, dietetici, cosmetici e affini;

le imprese e gruppi del settore farma e cosmesi inclusi nel presente studio sono 95;

per ogni impresa del settore farma e cosmesi si sono considerati gli esercizi chiusi al 31 dicembre 2015 e 2014;

i valori sono espressi in migliaia di Euro.